

Инструкция по регистрации для родителя

Поздравляем! Вы получили личный пригласительный код* для участия в проекте «Дневник.ру»! Начинать знакомство с образовательной сетью с этой короткой инструкции.

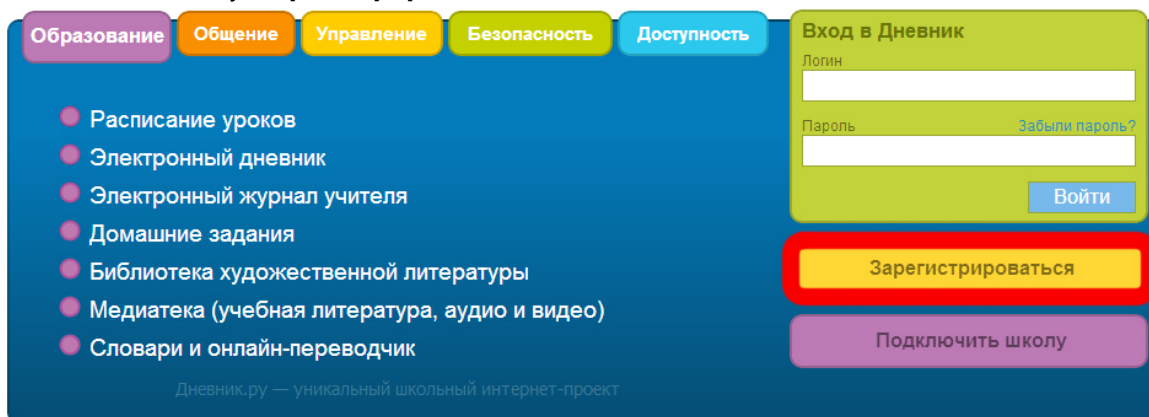
Регистрация в Дневнике

Обязательным условием участия в проекте является **персональная регистрация** каждого участника. Ваша роль родителя в сети «Дневник.ру» дает вам доступ к ряду сервисов и определенной информации, а также возможность сотрудникам учебного заведения обратиться к вам напрямую.



Не используйте для регистрации пригласительный код вашего ребенка! Вы не сможете воспользоваться всеми возможностями сети и введете в заблуждение других участников.

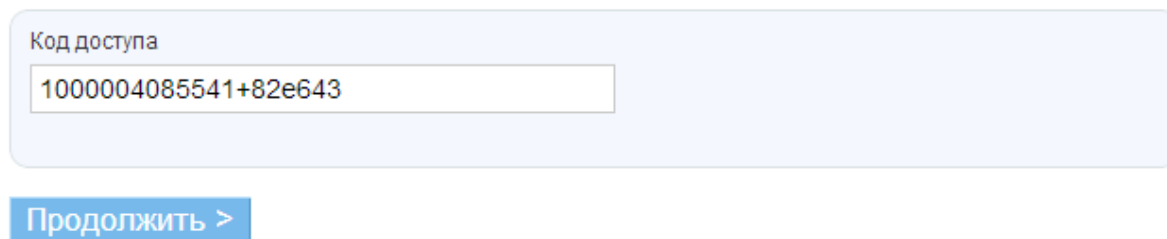
1. Откройте ссылку <http://dnevnik.ru>
2. Кликните на кнопку **[Зарегистрироваться]**:



The screenshot shows the main menu of the Dnevnik.ru website. The menu items are: Образование, Общение, Управление, Безопасность, and Доступность. Below the menu is a list of services: Расписание уроков, Электронный дневник, Электронный журнал учителя, Домашние задания, Библиотека художественной литературы, Медиатека (учебная литература, аудио и видео), and Словари и онлайн-переводчик. On the right side, there is a login section titled 'Вход в Дневник' with fields for 'Логин' and 'Пароль', a 'Забыли пароль?' link, and a 'Войти' button. Below the login section is a yellow button labeled 'Зарегистрироваться' which is highlighted with a red border, and a purple button labeled 'Подключить школу'. At the bottom of the page, it says 'Дневник.ру — уникальный школьный интернет-проект'.

3. В открывшемся окне введите код доступа, выданный в школе, затем нажмите **[Продолжить]**:

Регистрация в Дневнике



The screenshot shows a registration code input field. The field is labeled 'Код доступа' and contains the text '1000004085541+82e643'. Below the field is a blue button labeled 'Продолжить >'.

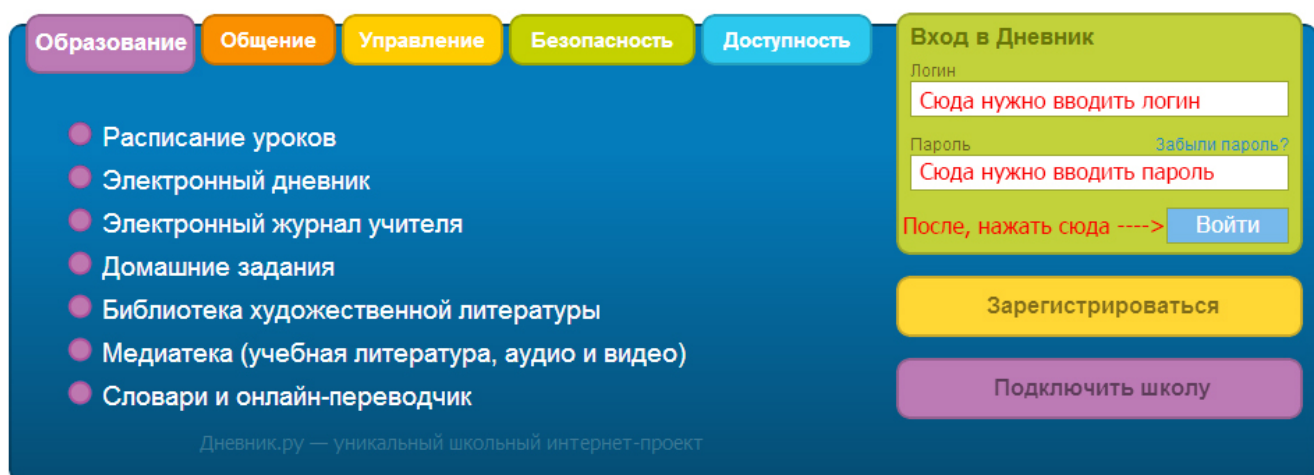
* Для получения личного пригласительного кода обратитесь к сотрудникам учебного заведения.

4. Проверьте ваши личные данные (ФИО и дату рождения) в регистрационной форме.
Если дата рождения не указана, введите ее в формате: «**дд.мм.гггг**».
5. Введите параметры для дальнейшего доступа в Дневник: **логин** и **пароль**. [Каким должен быть логин?](#)
6. Введите параметры для восстановления пароля: **номер мобильного телефона** (или **адрес электронной почты**), **секретный вопрос**, **ответ** на секретный вопрос.
7. Активация персональной страницы (аккаунта).
Пройдите заключительные шаги активации персональной страницы, подтвердив адрес электронной почты или номер мобильного телефона ([подробнее](#)), и завершите работу с дневником.

Повторный вход в Дневник

После прохождения этапа регистрации доступ в Дневник осуществляется с использованием логина и пароля.

1. Откройте ссылку <http://dnevnik.ru>
2. Введите адрес **логин** и **пароль** в соответствующие поля под заголовком «**Вход в Дневник**», нажмите кнопку «**Войти**».



The screenshot shows the main interface of the Dnevnik.ru website. At the top, there are five navigation tabs: 'Образование' (Education), 'Общение' (Communication), 'Управление' (Management), 'Безопасность' (Security), and 'Доступность' (Accessibility). Below these tabs is a list of services: 'Расписание уроков' (Lesson schedule), 'Электронный дневник' (Electronic diary), 'Электронный журнал учителя' (Electronic teacher's journal), 'Домашние задания' (Homework), 'Библиотека художественной литературы' (Library of fiction literature), 'Медиатека (учебная литература, аудио и видео)' (Mediateca (textbook literature, audio and video)), and 'Словари и онлайн-переводчик' (Dictionaries and online translator). At the bottom of this list, it says 'Дневник.ру — уникальный школьный интернет-проект'.

On the right side, there is a 'Вход в Дневник' (Login to Dnevnik) section. It contains two input fields: 'Логин' (Login) with a red error message 'Сюда нужно вводить логин' (Login should be entered here) and 'Пароль' (Password) with a red error message 'Сюда нужно вводить пароль' (Password should be entered here) and a link 'Забыли пароль?' (Forgot password?). Below the fields is a blue button labeled 'Войти' (Login) with the text 'После, нажать сюда ---->' (After, click here ---->). Below the login section are two more buttons: a yellow 'Зарегистрироваться' (Register) button and a purple 'Подключить школу' (Connect school) button.

FAQ (Вопросы и ответы)

- **При вводе кода появляется уведомление в том, что данный код уже был использован.** Убедитесь, что вы не вводите код повторно. Если ситуация не разрешилась, отправьте письмо с указанием наименования учебного заведения и ваших личных данных на адрес: team@company.dnevnik.ru. Представители службы поддержки помогут вам справиться с этим вопросом.
- **Что делать, если в личных данных неверно указана фамилия (имя, отчество) или дата рождения?** Вводом личных данных участников занимается администратор проекта в учебном заведении. Вы можете указать ему на ошибку в письменном обращении. Узнать, кто является администратором, можно нажав ссылку «Дети» на панели главного меню, далее ссылку **с наименованием учебного заведения**. Список администраторов будет представлен в правом нижнем углу открывшейся страницы.
- **Вы забыли пароль, как вновь получить доступ к Дневнику?** На главной странице <http://dnevnik.ru> рядом с заголовком «Пароль» есть ссылка «Забыли?». Нажав на нее, вы перейдете к странице «Восстановления пароля».
- **Вы забыли логин, который указали во время регистрации, куда обратиться?** Обратитесь к администратору проекта в вашем учебном заведении или в службу поддержки проекта.
- **Как сменить логин для входа или поменять пароль?** Для смены пароля нажмите ссылку «Настройки» на панели главного меню. В открывшейся вкладке «Логин и пароль» осуществите необходимые изменения. Логин изменить невозможно.



Если вам не удалось зарегистрироваться или войти в сеть, восстановить пароль и логин, в первую очередь обратитесь за помощью к администратору проекта в учебном заведении.

Поддержка пользователей

Найти ответы на любые вопросы, а также оставить заявку Вы можете на портале службы поддержки пользователей «Дневник.ру».

[Главная](#) | [Контакты](#) | [Портал службы поддержки](#)